




Die deutsche augenoptische Industrie - Wirtschaftsüberblick 2018/2019

Industrieverband SPECTARIS, Berlin

Opti München, 25. – 27. Januar 2019



Die deutsche augenoptische Industrie 2018/2019

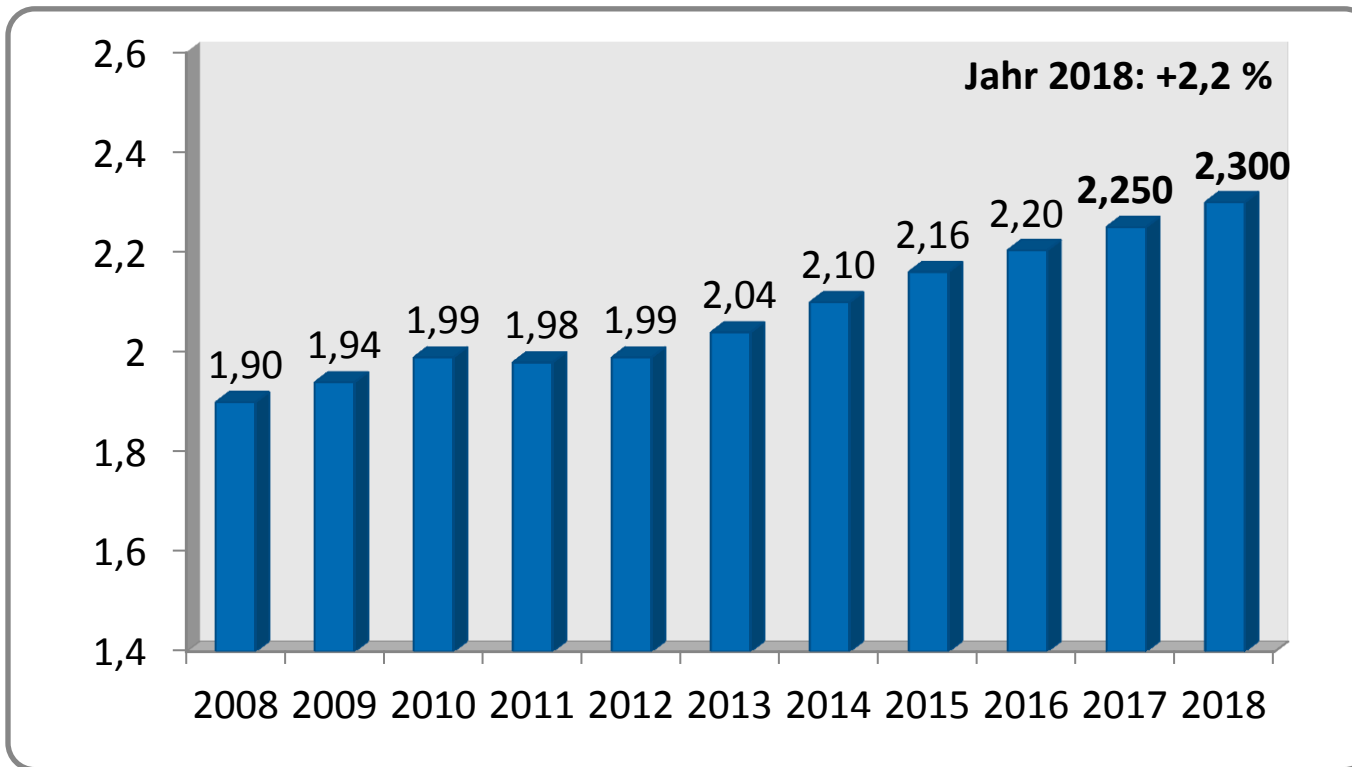
Inhalt

- Entwicklung des Inlands-, Auslands- und Gesamtumsatzes
- Die deutsche augenoptische Industrie im Überblick
- Entwicklung der Exportquote
- Zielregionen der deutschen Exporte augenoptischer Güter
- Fazit
- Ausblick 2019
- Unsere SPECTARIS-Augenoptik-Mitglieder im Überblick




Inlandsumsatz 2018 legt weiter zu und entspricht den Erwartungen

Werte in Mrd. €



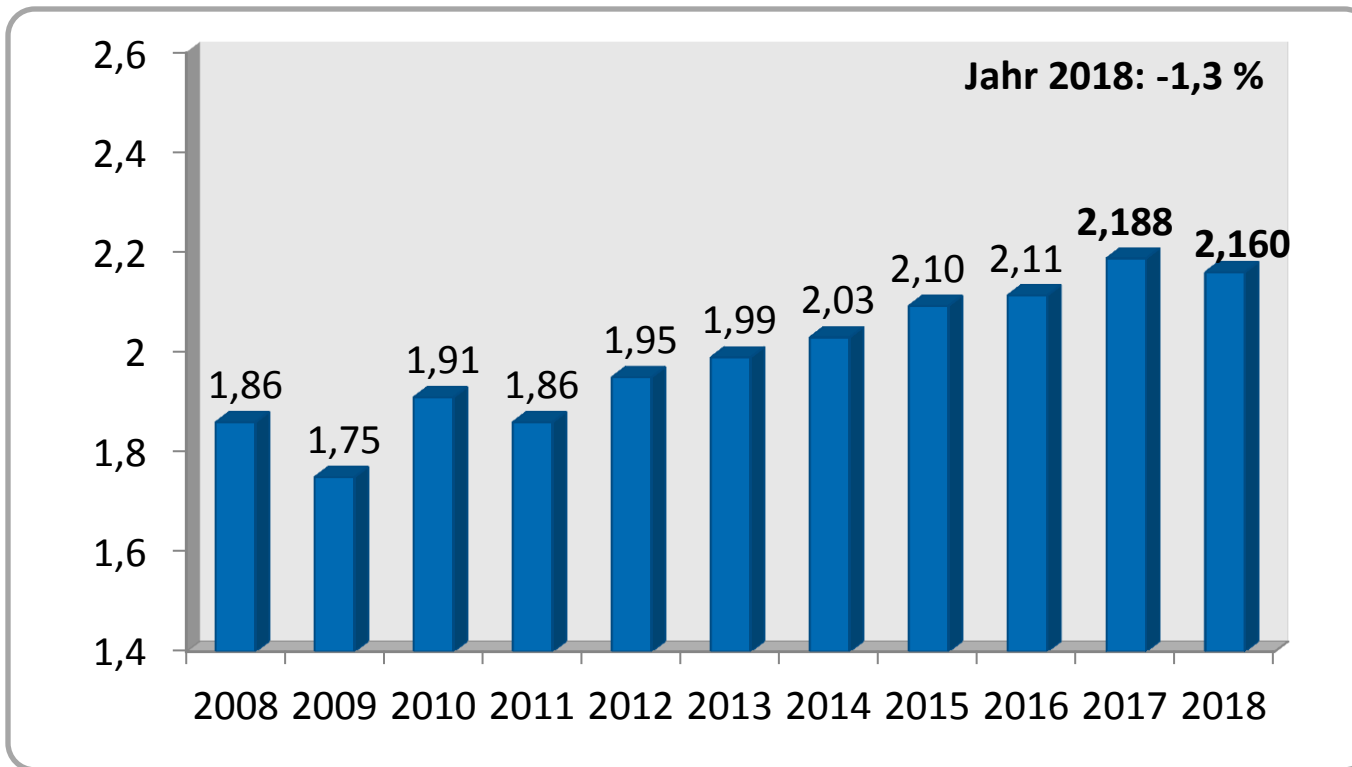
Quelle: SPECTARIS

Werte gerundet; Jahr 2018 vorläufige Werte



Auslandsumsatz 2018 liegt leicht unter dem Vorjahresniveau

Werte in Mrd. €



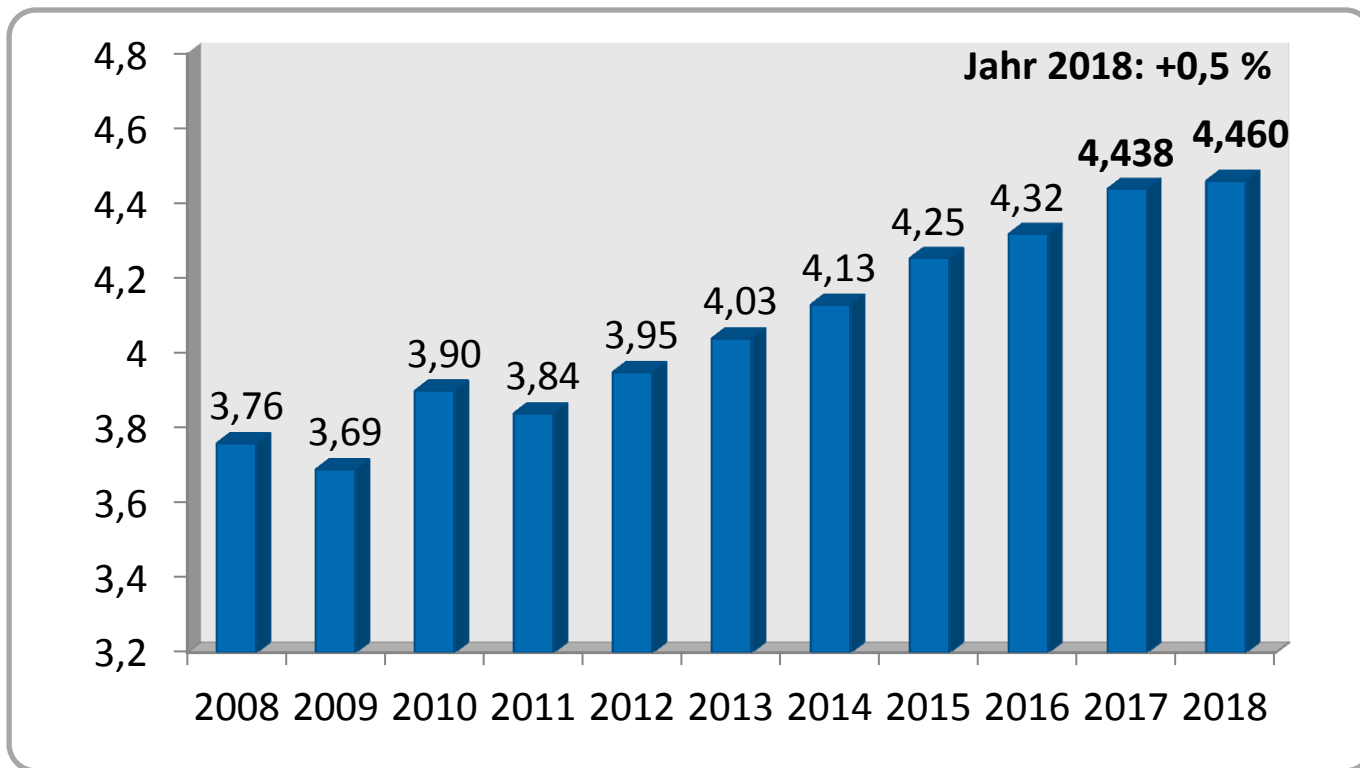
Quelle: SPECTARIS

Werte gerundet; Jahr 2018 vorläufige Werte




Gesamtumsatz 2018: Geringes Wachstum aufgrund leichter Exportschwäche

Werte in Mrd. €

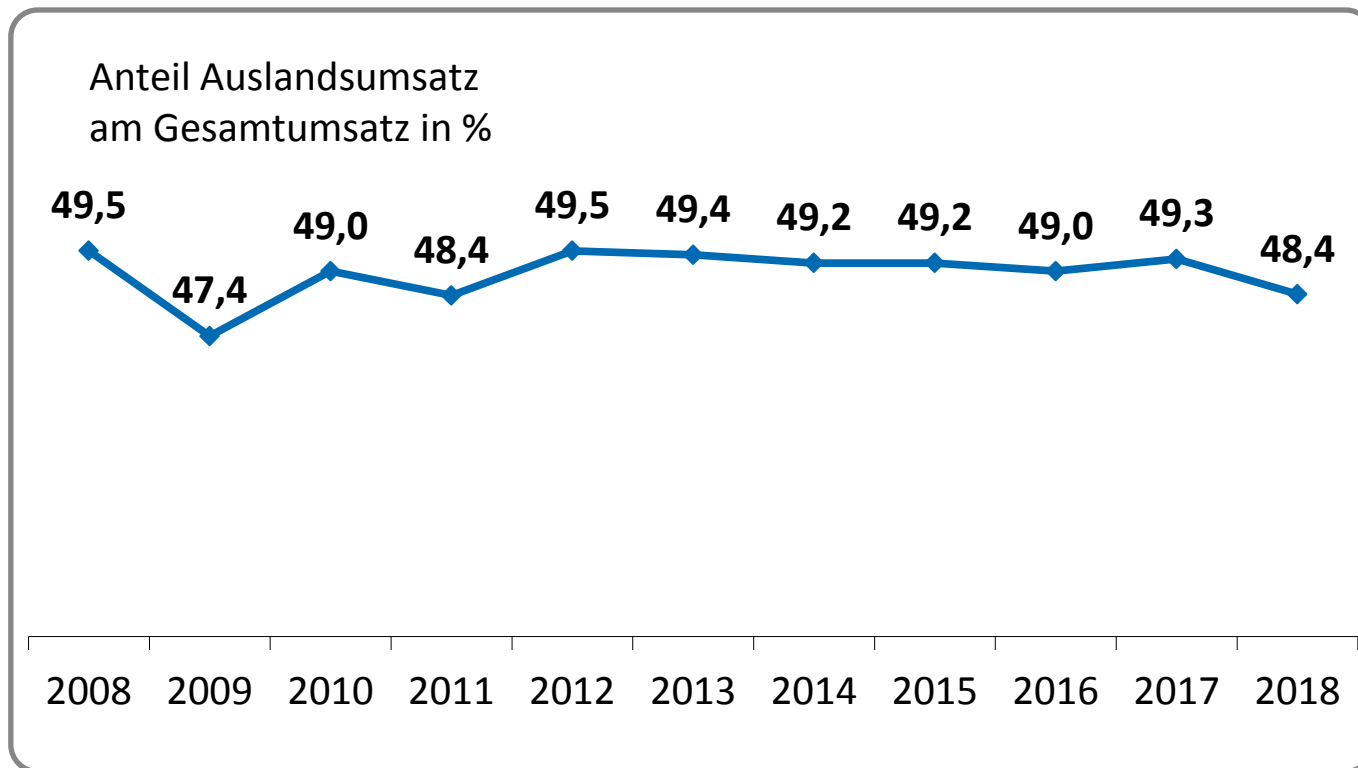


Quelle: SPECTARIS

Werte gerundet; Jahr 2018 vorläufige Werte



Exportquote 2018 leicht rückläufig, Perspektiven des Auslandsgeschäfts aber weiterhin positiv



Quelle: SPECTARIS
Jahr 2018 vorläufige Werte



Die deutsche augenoptische Industrie im Überblick (2014-2018)


	Jahr 2014	Jahr 2015	Jahr 2016	Jahr 2017	Jahr 2018	Abw. 18/17
Gesamtumsatz (Mrd. €)	4,13	4,25	4,318	4,438	4,460	+0,5 %
Inlandsumsatz (Mrd. €)	2,10	2,16	2,204	2,250	2,300	+2,2 %
Auslandsumsatz (Mrd. €)	2,03	2,09	2,114	2,188	2,160	-1,3 %
Beschäftigte	20.980	20.980	21.230	20.590	20.500	-0,4 %

Anzahl der Betriebe: rund 140

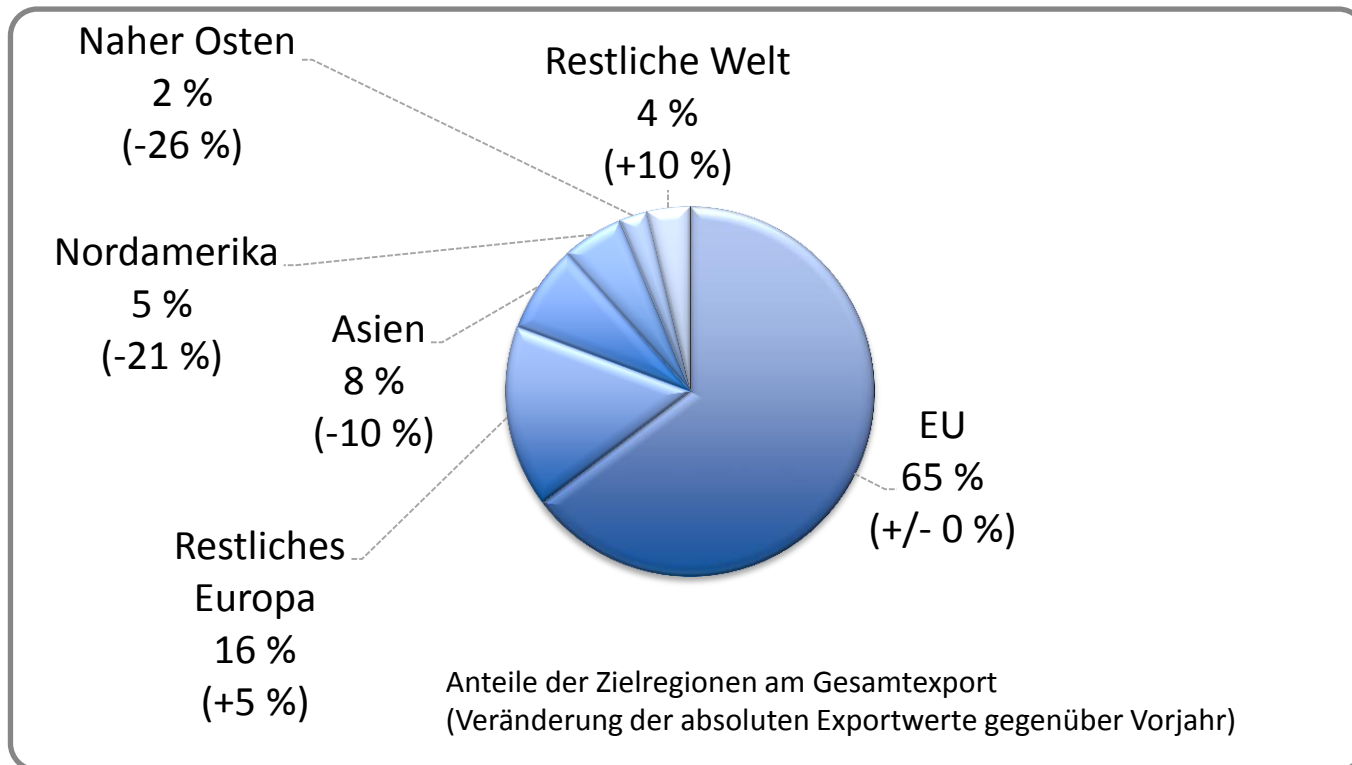
Quelle: SPECTARIS

Werte gerundet; Jahr 2018 vorläufige Werte

Die Daten beziehen sich auf Betriebe zur Herstellung augenoptischer Güter mit 20 Beschäftigten und mehr.



Ziele deutscher Exporte augenoptischer Güter 2018: Europa trägt knapp 81 % des Geschäftes



vorläufige Hochrechnung


Quelle: SPECTARIS, Statistisches Bundesamt

Die deutsche augenoptische Industrie 2018/2019



Fazit

- Der Wachstumstrend beim Umsatz ist seit 2011 ungebrochen
- Der Gesamtumsatz lag 2018 bei 4,46 Milliarden Euro (+0,5 %), der Inlandumsatz entsprach mit einem Plus von 2,2 % den Erwartungen
- Der Auslandsumsatz bleibt hinter den Prognosen zurück (-1,3 %), die Exporte nach Großbritannien sind deutlich rückläufig
- Europa trägt rund 81 Prozent des Exportgeschäftes
- Die Beschäftigtenzahl ist erneut leicht rückläufig (-0,4 %)
- Es existiert ein enormes Potenzial aufgrund der demografischen Entwicklung und eines ungedeckten Bedarfes
- 10,4 Mio. Fehlsichtige verzichten trotz UV-Gefahren auf eine Sonnenbrille
- 15,2 fehlsichtige Sporttreibende haben keine passende Sportbrille und/oder Kontaktlinsen
- Auch in der Altersklasse der 20- bis 29-Jährigen hat die Fehlsichtigkeit in den letzten sieben Jahren stark zugenommen (+ 23 %)
- Was vielen noch immer nicht bewusst ist: Es gibt „Gleitsichtbrillen“ auch als Kontaktlinsen, die sogenannten Multifokallinsen.
- Alles, was digital werden kann, wird digital werden




Ausblick 2019: Positive Erwartungen

- Firmen schauen verhalten optimistisch auf das Jahr 2019
- Steigende Umsätze im Inland, leichtes Plus im Ausland erwartet
- Leicht rückläufige Beschäftigtenzahl


Prognose 2019:

- Inlandsumsatz: ca. +2,5 %
- Auslandsumsatz: ca. +1,5 %
- Gesamtumsatz: ca. +2,0 %
- Beschäftigte: ca. -0,5 %



SPECTARIS unterstützt die Opti München 2019





Kontakt

Peter Frankenstein
Leiter Consumer Optics

Industrieverband SPECTARIS
Werderscher Markt 15
D - 10117 Berlin

Fon +49 (0)30 41 40 21-24
Fax +49 (0)30 41 40 21-33

frankenstein@spectaris.de
www.spectaris.de