

# Die deutsche augenoptische Industrie - Wirtschaftsüberblick 2016/2017

**opti-Pressesgespräch – München, 27. Januar 2017**

**Peter Frankenstein**  
Leiter Consumer Optics  
des Augenoptik-Industrieverbandes SPECTARIS



# Die deutsche augenoptische Industrie 2016/2017

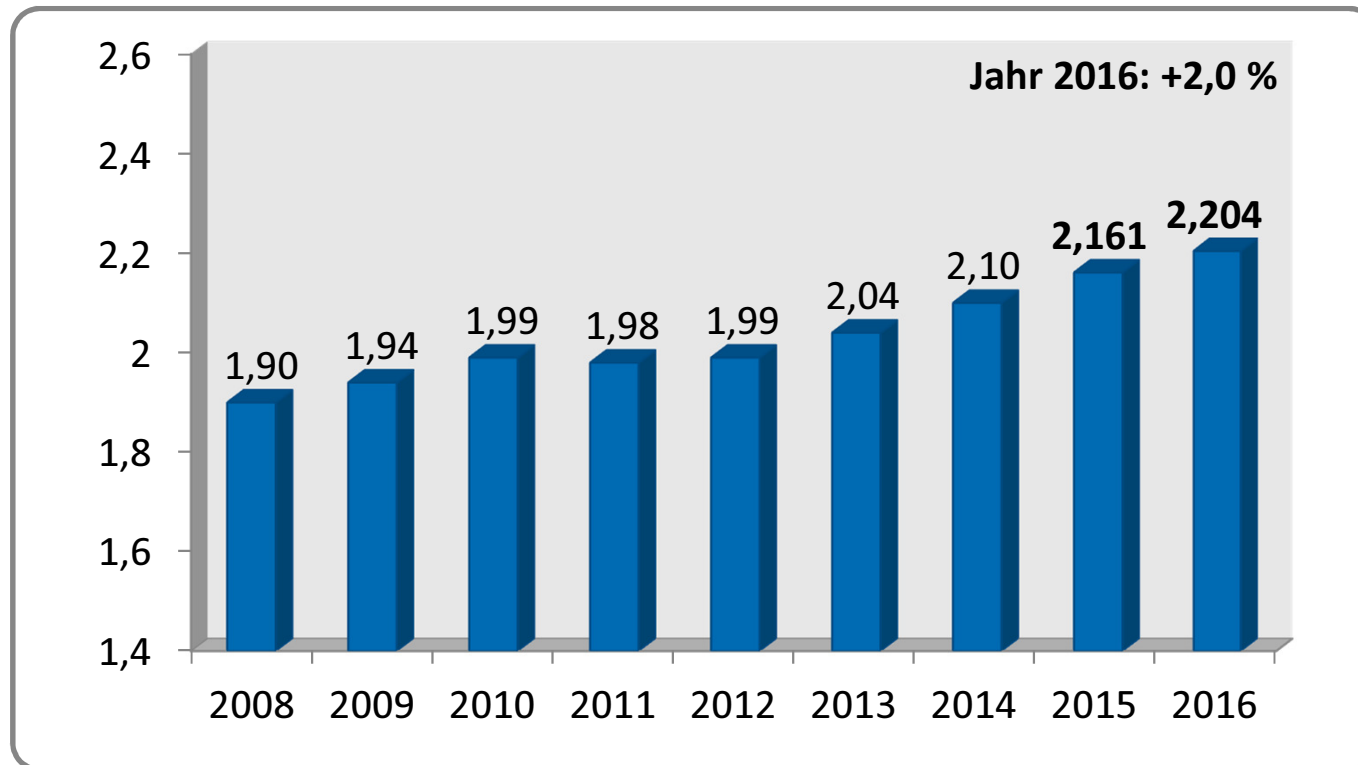
## Inhalt

- Entwicklung des Inlands-, Auslands- und Gesamtumsatzes
- Die deutsche augenoptische Industrie im Überblick
- Entwicklung der Exportquote
- Zielregionen der deutschen Exporte augenoptischer Güter
- Ausblick 2017



# Entwicklung des Inlandsumsatzes

Werte in Mrd. €



Werte gerundet  
Jahr 2016: vorläufige Werte

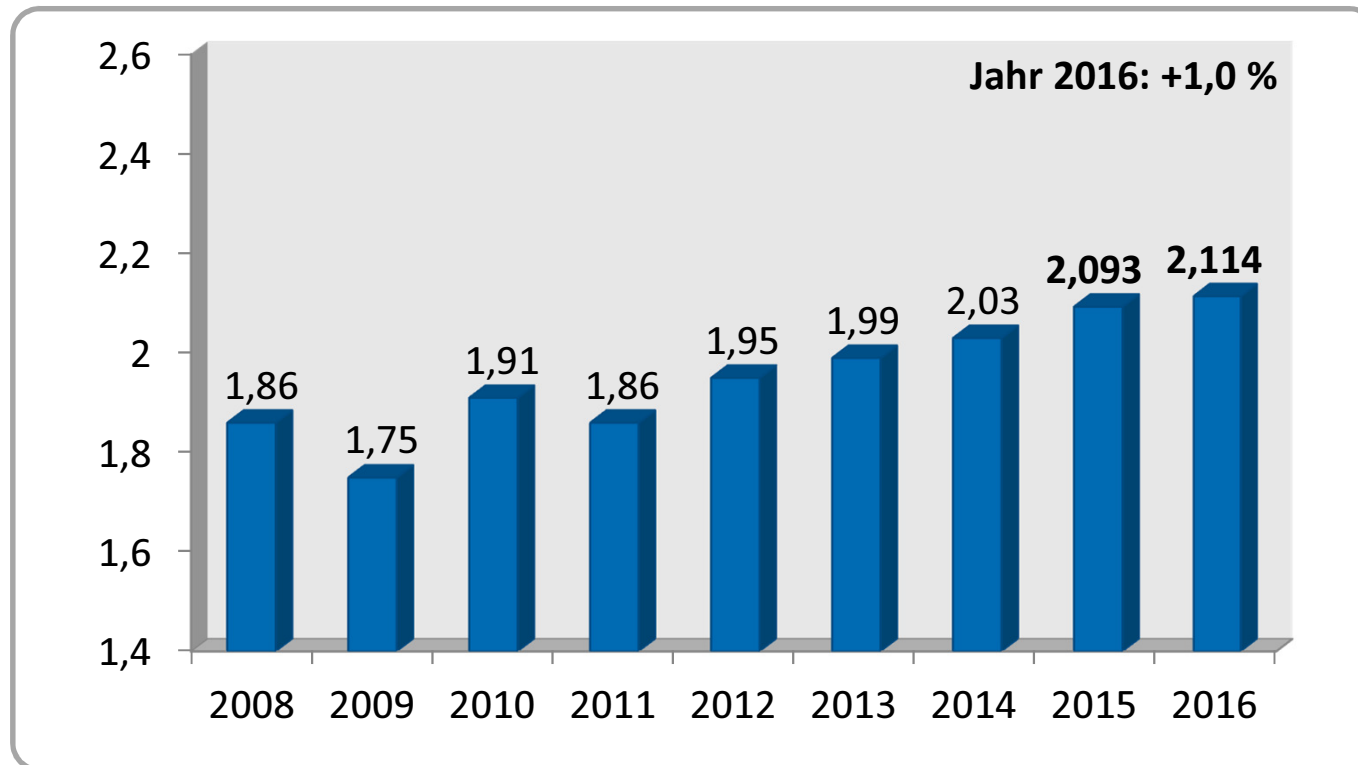
Die deutsche augenoptische Industrie 2016/2017

3



# Entwicklung des Auslandsumsatzes

Werte in Mrd. €

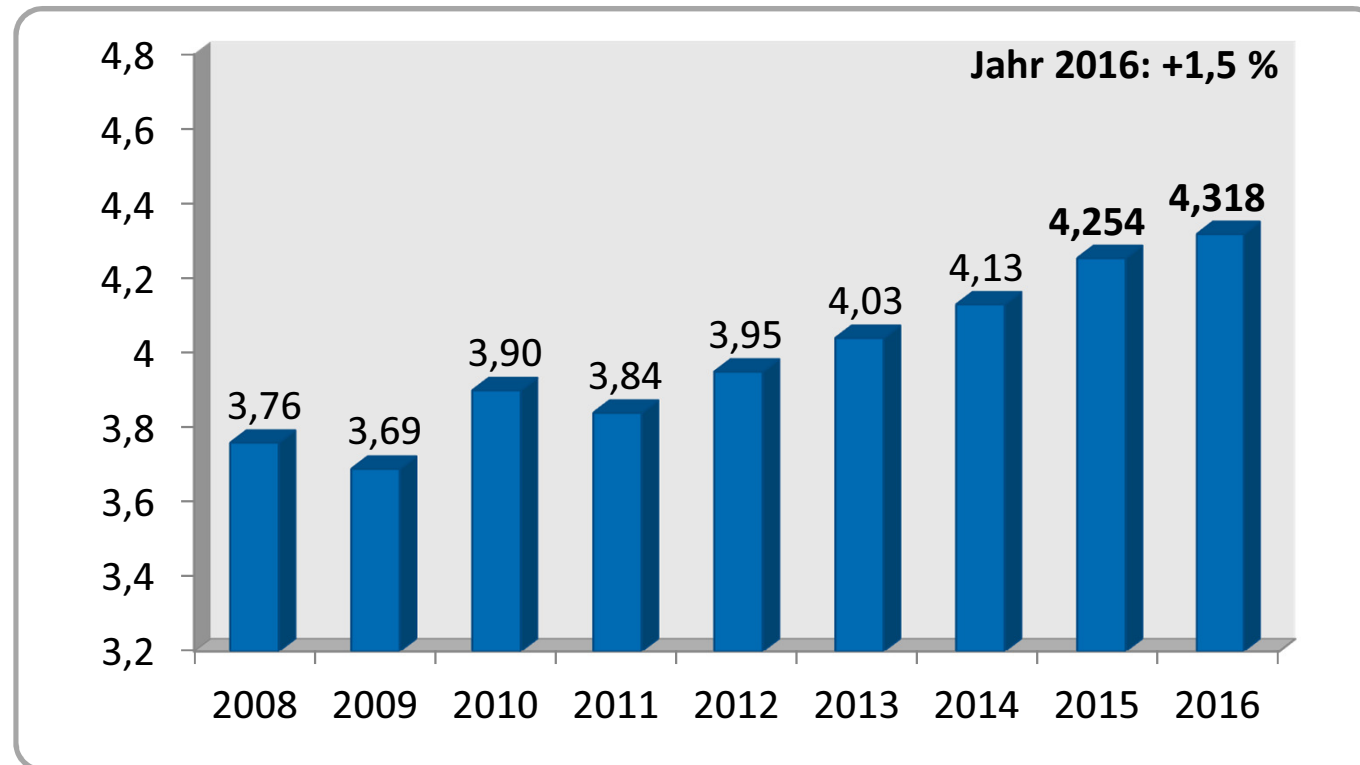


Werte gerundet  
Jahr 2016: vorläufige Werte



# Entwicklung des Gesamtumsatzes

Werte in Mrd. €



Werte gerundet  
Jahr 2016: vorläufige Werte



# Die deutsche augenoptische Industrie im Überblick

|                                    | Jahr<br>2012 | Jahr<br>2013 | Jahr<br>2014 | Jahr<br>2015 | Jahr<br>2016 | Abw.<br>16/15 |
|------------------------------------|--------------|--------------|--------------|--------------|--------------|---------------|
| <b>Gesamtumsatz<br/>(Mrd. €)</b>   | 3,95         | 4,03         | 4,13         | 4,254        | <b>4,318</b> | <b>+1,5 %</b> |
| <b>Inlandsumsatz<br/>(Mrd. €)</b>  | 1,99         | 2,04         | 2,10         | 2,161        | <b>2,204</b> | <b>+2,0 %</b> |
| <b>Auslandsumsatz<br/>(Mrd. €)</b> | 1,95         | 1,99         | 2,03         | 2,093        | <b>2,114</b> | <b>+1,0 %</b> |
| <b>Beschäftigte<br/>(Tsd.)</b>     | 21,30        | 21,20        | 20,98        | 20,98        | <b>21,23</b> | <b>+1,2 %</b> |

Anzahl der Betriebe: rund 140

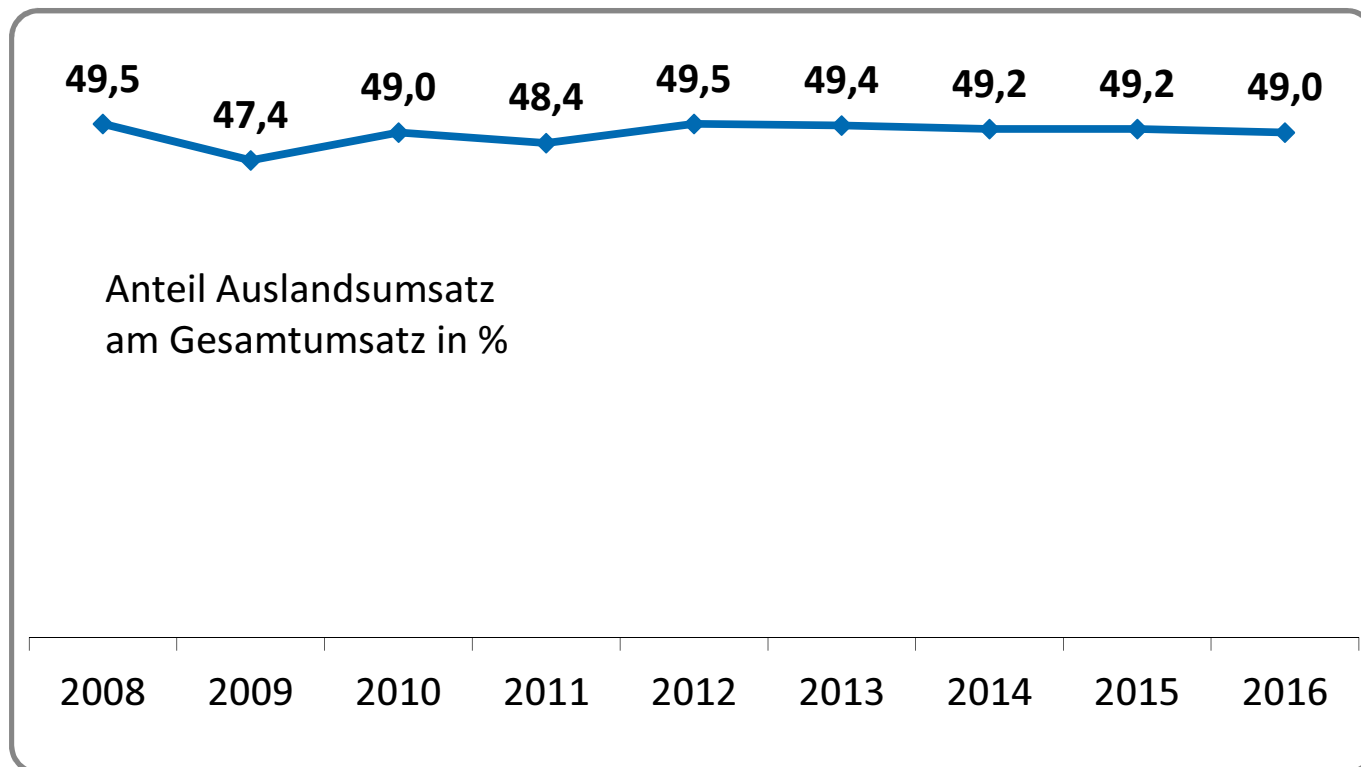
Werte gerundet

Jahr 2016: vorläufige Werte

Die Daten beziehen sich auf Betriebe zur Herstellung augenoptischer Güter mit 20 Beschäftigten und mehr.



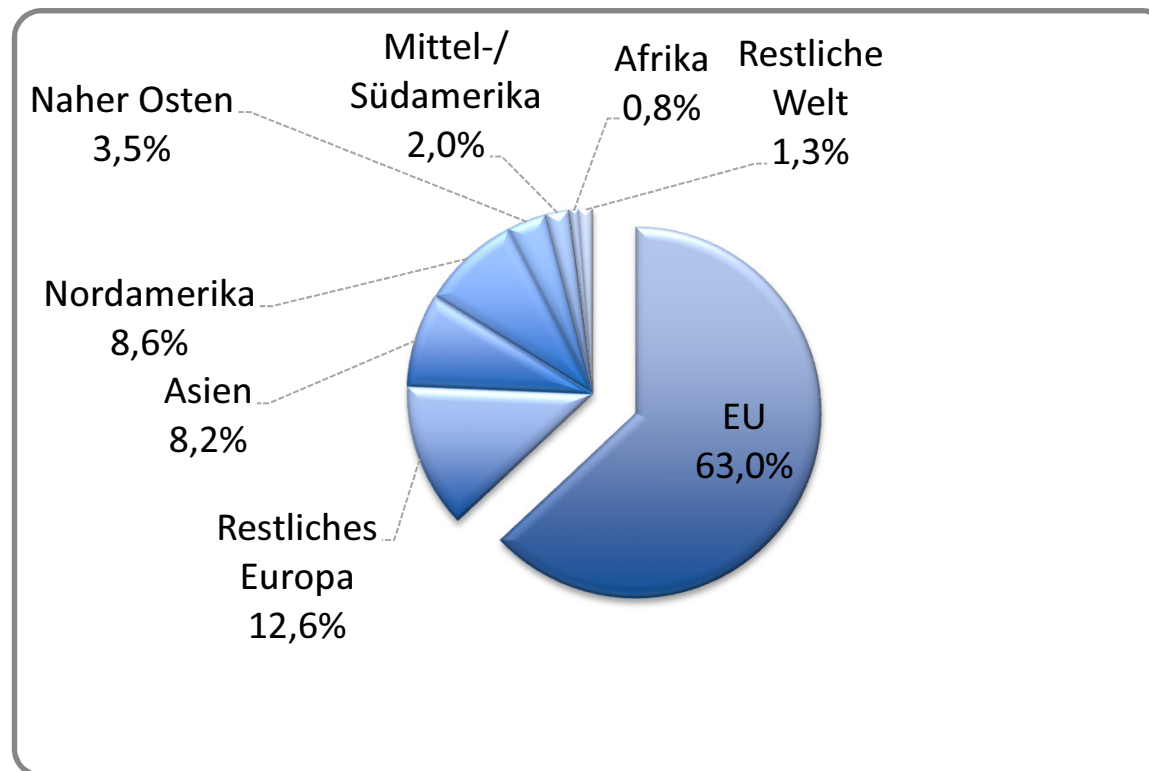
## Entwicklung der Exportquote



Jahr 2016: vorläufige Werte



# Zielregionen der deutschen Exporte augenoptischer Güter 2016



Datenbasis: 1.-3. Quartal 2016

Quelle: Statistisches Bundesamt, SPECTARIS

Die deutsche augenoptische Industrie 2016/2017

8





## Ausblick 2017: Positive Erwartungen

- Firmen schauen verhalten optimistisch auf das Jahr 2017
- Steigende Umsätze im In- und Ausland erwartet
- Leichter Zuwachs bei der Beschäftigtenzahl

### Prognose 2017:

- Inlandsumsatz: ca. +2,5 %
- Auslandsumsatz: ca. +1,5 %
- Gesamtumsatz: ca. +2,0 %
- Beschäftigte: ca. +0,5 %



## Kontakt

Peter Frankenstein  
Leiter Consumer Optics

SPECTARIS  
Werderscher Markt 15  
D - 10117 Berlin

Fon +49 (0)30 41 40 21-24  
Fax +49 (0)30 41 40 21-33

frankenstein@spectaris.de  
www.spectaris.de